

 GOVERNO DO ESTADO DE PERNAMBUCO SECRETARIA DE SAÚDE DO ESTADO DE PERNAMBUCO SECRETARIA EXECUTIVA DE ADMINISTRAÇÃO E FINANÇAS DIRETORIA GERAL DE FINANÇAS DEMONSTRATIVO DE RESULTADO CONTÁBIL - FINANCEIRO MENSAL		PCF - Abril/2022 - Revisão 09 - V3	
		MÊS/ANO COMPETÊNCIA	ANO CONTRATO
		05/2023	10
Prestação_de_Contas_UNIDADE	RESPONSÁVEL PELA UNIDADE	ISENTO PIS:	S/M
UPAE LIMOEIRO	HELIO BEZERRA COUTINHO NETO	CNPJ	11.754.025/0003-69
APAMI SURUBIM		OSS - GESTORA	
DESCRIÇÃO	Data Início CG	abr-14	
	Nº do CG	003/2014	
RECEITAS OPERACIONAIS		VALOR	
Repasso Contrato de Gestão (Fixo+Variável)	R\$	448.818,75	
Repasso Contrato de Gestão (Odontologia)	R\$	-	
Repasso Contrato de Gestão ENSINO E PESQUISA	R\$	-	
Plano de Investimento Autorizado pela SES	R\$	-	
Repasso Programas Especiais	R\$	-	
Receita - Manutenção da Administração Central da OSS	R\$	-	
(-) Desconto	R\$	-	
TOTAL DE REPASSES	R\$	448.818,75	
Rendimento de Aplicações Financeiras	R\$	9.259,77	
Rendimento de Aplicações Financeiras do Recurso de Plano de Investimento Autorizado pela SES	R\$	-	
Reembolso de Despesas	R\$	-	
Obtenção de Recursos Externos a SES	R\$	-	
Demais Receitas (Convênios)	R\$	-	
Outras Receitas	R\$	-	
Receita Recebida por Transferência de Saldo de Provisão (Admissão de Funcionário por Transferência)	R\$	-	
TOTAL OUTRAS RECEITAS	R\$	9.259,77	
TOTAL DE REPASSES/RECEITAS	R\$	458.078,52	
DESPESAS OPERACIONAIS		VALOR	
1. Pessoal	R\$	231.904,64	
1.1. Ordenados (Não inclui férias, 13º e Rescisão)	R\$	171.197,49	
1.1.1. Assistência Médica	R\$	94.855,80	
1.1.1.1. Médicos	R\$	55.192,50	
1.1.1.2. Outros profissionais de saúde	R\$	39.663,30	
1.1.2. Assistência Odontológica	R\$	-	
1.1.3. Administrativo	R\$	76.341,69	
1.2. FGTS	R\$	13.444,03	
1.3. PIS	R\$	-	
1.4. Benefícios	R\$	10.465,00	
1.5. Despesas com Provisões (Férias + 13º + Rescisões)	R\$	36.798,12	
1.5.1. Total Férias	R\$	25.533,03	
1.5.1.2. Proventos Férias	R\$	23.641,69	
1.5.1.2. FGTS s/ Férias	R\$	1.891,34	
1.5.1.3. PIS s/ Férias	R\$	-	
1.5.2. Total 13º Salário	R\$	-	
1.5.2.1. Proventos 13º Salário	R\$	-	
1.5.2.2. FGTS s/ 13º Salário	R\$	-	
1.5.2.3. PIS s/ 13º Salário	R\$	-	
1.5.3. Rescisões	R\$	11.265,09	
1.5.3.1. Proventos Rescisões	R\$	8.721,67	
1.5.3.2. FGTS s/ Rescisões	R\$	-	
1.5.3.3. PIS s/ Rescisões	R\$	-	
1.5.3.4. GRFF s/ Rescisões	R\$	2.543,42	
1.6. Rescisões (Transferências - para controle de Saldo de Provisão)	R\$	-	
1.6.1. Simulação de Rescisão Exclusivo Transferência de Funcionário entre Unidades da mesma OSS	R\$	-	
2. Insumos Assistenciais	R\$	31.784,23	
2.1. Materiais Descartáveis/Materiais de Penso	R\$	26.816,58	
2.2. Medicamentos	R\$	1.557,45	
2.3. Dietas Industrializadas	R\$	-	
2.4. Genéris Medicinais	R\$	-	
2.5. O.M.E. (Orteses, Próteses e Materiais Especiais)	R\$	-	
2.6. Material de uso odontológico	R\$	-	
2.7. Material laboratorial	R\$	-	
2.8. Outras Despesas com Insumos Assistenciais	R\$	3.410,20	
3. Materiais/Consumos Diversos	R\$	11.072,55	
3.1. Material de Higienização e Limpeza	R\$	309,34	
3.2. Material/Gêneros Alimentícios	R\$	161,00	
3.3. Material Expediente	R\$	1.444,03	
3.4. Combustível	R\$	2.144,33	
3.5. GLP	R\$	-	
3.6. Material de Manutenção	R\$	6.715,85	
3.6.1. Manutenção de Bem Imóvel	R\$	6.715,85	
3.6.2. Manutenção de Bem Móvel	R\$	-	
3.6.2.1. Suprimentos de Informática	R\$	-	
3.6.2.2. Manutenção de Veículos	R\$	-	
3.6.2.2.1. Lubrificantes Veiculares	R\$	-	
3.6.2.2.2. Outros Materiais de Manutenção de Veículos	R\$	-	
3.6.2.3. Equipamento Médico-Hospitalar	R\$	-	
3.6.2.4. Outros Materiais de Manutenção de Bem Móvel	R\$	-	
3.7. Tecidos, Fardamentos e EPI	R\$	228,00	
3.8. Outras Despesas com Materiais Diversos	R\$	70,00	
4. Seguros/Tributos/Despesas Bancárias	R\$	947,44	
4.1. Seguros (Imóvel e veículos)	R\$	-	
4.2. Tributos (Taxas e Contribuições)	R\$	778,44	
4.2.1. Taxas	R\$	778,44	
4.2.2. Contribuições	R\$	-	
4.3. Despesas Bancárias (Taxa de Manutenção/Tarifas)	R\$	169,00	
4.3.1. Taxa de Manutenção de Conta	R\$	169,00	
4.3.2. Tarifas	R\$	-	
 RECEBIMENTO SES/SEAF/DGF (DATA e ASSINATURA)		_____ DATA	
		_____ ASSINATURA RESPONSÁVEL PELA UNIDADE	


 GOVERNO DO ESTADO DE PERNAMBUCO SECRETARIA DE SAÚDE DO ESTADO DE PERNAMBUCO SECRETARIA EXECUTIVA DE ADMINISTRAÇÃO E FINANÇAS DIRETORIA GERAL DE FINANÇAS DEMONSTRATIVO DE RESULTADO CONTÁBIL - FINANCEIRO MENSAL	PCF - Abril/2022 - Revisão 09 - V3	
	MÊS/ANO COMPETÊNCIA	ANO CONTRATO
	05/2023	10
UNIDADE	RESPONSÁVEL PELA UNIDADE	
UPAE LIMOEIRO	HELIO BEZERRA COUTINHO NETO	
DESPESAS OPERACIONAIS (continuação)	VALOR	
5. Gerais	R\$	21.417,45
5.1. Telefonia/Internet	R\$	55,00
5.1.1. Telefonia Móvel	R\$	-
5.1.2. Telefonia Fixa/Internet	R\$	55,00
5.2. Água	R\$	1.328,30
5.3. Energia Elétrica	R\$	15.909,15
5.4. Aluguéis/Loações	R\$	4.125,00
5.4.1. Locação de Imóvel (Pessoa Física)	R\$	-
5.4.2. Locação de Imóvel (Pessoa Jurídica)	R\$	-
5.4.3. Locação de Máquinas e Equipamentos (Pessoa Jurídica)	R\$	1.275,00
5.4.4. Locação de Equipamentos Médico-Hospitalares (Pessoa Jurídica)	R\$	-
5.4.5. Locação de Veículos Automotores (Pessoa Jurídica) (Exceto Ambulância)	R\$	2.850,00
5.5. Serviço Gráficos, de Encadernação e de Emolduração	R\$	-
5.6. Serviços Judiciais e Cartoriais	R\$	-
5.7. Outras Despesas Gerais	R\$	-
5.7.1. Outras Despesas Gerais (Pessoa Física)	R\$	-
5.7.2. Outras Despesas Gerais (Pessoa Jurídica)	R\$	-
6. Serviços Terceirizados/Contratos de Prestação de Serviços	R\$	208.980,10
6.1. Assistência Médica	R\$	155.154,85
6.1.1. Pessoa Jurídica	R\$	155.154,85
6.1.1.1. Médicos	R\$	149.743,00
6.1.1.2. Outros profissionais de saúde	R\$	-
6.1.1.3. Laboratório	R\$	5.411,85
6.1.1.4. Alimentação/Dietas	R\$	-
6.1.1.5. Locação de Ambulâncias	R\$	-
6.1.1.6. Outras Pessoas Jurídicas	R\$	-
6.1.2. Pessoa Física	R\$	-
6.1.2.1. Médicos	R\$	-
6.1.2.2. Outros profissionais de saúde	R\$	-
6.1.2.3. Farmacêutico	R\$	-
6.1.3. Cooperativas	R\$	-
6.1.3.1. Médicos	R\$	-
6.1.3.2. Outros profissionais de saúde	R\$	-
6.2. Assistência Odontológica	R\$	-
6.2.1. Pessoa Jurídica	R\$	-
6.2.2. Pessoa Física	R\$	-
6.2.3. Cooperativas	R\$	-
6.3. Administrativos	R\$	53.825,25
6.3.1. Pessoa Jurídica	R\$	53.825,25
6.3.1.1. Serviços Domésticos	R\$	-
6.3.1.1.1. Lavanderia	R\$	-
6.3.1.1.2. Serviços de Cozinha e Copeira	R\$	-
6.3.1.1.3. Outros Serviços Domésticos	R\$	-
6.3.1.2. Coleta de Lixo Hospitalar	R\$	59,20
6.3.1.3. Manutenção/Aluguel/Use de Sistemas ou Softwares	R\$	7.299,45
6.3.1.4. Vigilância	R\$	11.800,00
6.3.1.5. Consultorias e Treinamentos	R\$	-
6.3.1.6. Serviços Técnicos Profissionais	R\$	8.308,04
6.3.1.7. Dedetização	R\$	420,00
6.3.1.8. Limpeza	R\$	18.784,53
6.3.1.9. Outras Pessoas Jurídicas	R\$	7.154,03
6.3.2. Pessoa Física	R\$	-
6.3.2.1. Técnico Profissional (Nível Superior)	R\$	-
6.3.2.2. Apoio Administrativo, Técnico e Operacional	R\$	-
6.3.2.3. Outros Serviços	R\$	-
7. Manutenção	R\$	13.400,00
7.1. Manutenção (Pessoa Física)	R\$	-
7.1.1. Reparo e Manutenção de Equipamentos	R\$	-
7.1.1.1. Equipamentos Médico-Hospitalar	R\$	-
7.1.1.2. Equipamentos de Informática	R\$	-
7.1.1.3. Outros Reparos e Manutenção de Equipamentos	R\$	-
7.1.2. Reparo e Manutenção de Bens Móveis de Outras Naturezas	R\$	-
7.1.3. Reparo e Manutenção de Bens Imóveis	R\$	-
7.2. Manutenção (Pessoa Jurídica)	R\$	13.400,00
7.2.1. Reparo e Manutenção de Máquinas e Equipamentos	R\$	13.400,00
7.2.1.1. Equipamentos Médico-Hospitalar	R\$	-
7.2.1.2. Equipamentos de Informática	R\$	-
7.2.1.3. Engenharia Clínica	R\$	6.600,00
7.2.1.4. Outros Reparos e Manutenção de Máquinas e Equipamentos	R\$	6.800,00
7.2.2. Reparo e Manutenção de Bens Imóveis	R\$	-
7.2.3. Reparo e Manutenção de Veículos	R\$	-
7.2.4. Reparo e Manutenção de Bens Móveis de Outras Naturezas	R\$	-
8. Investimentos autorizados pela SES	R\$	-
8.1. Equipamentos	R\$	-
8.2. Móveis e Utensílios	R\$	-
8.3. Obras e Construções	R\$	-
8.4. Outras despesas Investimentos	R\$	-
9. Despesas com Plano de Investimento Autorizado pela SES	R\$	-
10. Despesas com Ensino e Pesquisa	R\$	-
11. Despesa(s) de Competência(s) Anterior(es)	R\$	-
12. Cota-Parte da Unidade da Despesa da Administração Central da OSS	R\$	-
TOTAL DE DESPESAS OPERACIONAIS ANTES DAS PROVISÕES	R\$	519.506,41
RESULTADO (DÉFICIT/SUPERÁVIT) ANTES DAS PROVISÕES (1)	R\$	(61.427,89)
SALDO DE PROVISÕES DO MÊS	R\$	9.501,93
TOTAL DE DESPESAS OPERACIONAIS APÓS AS PROVISÕES	R\$	529.008,34
RESULTADO (DÉFICIT/SUPERÁVIT) APÓS AS PROVISÕES (2)	R\$	(70.929,82)
DEVOLUÇÃO DE SUPERÁVIT	R\$	-
RESSARCIMENTO DE DÉFICIT	R\$	-
TURNOVER DO MÊS (%)		2,0408163

(1) - O resultado leva em consideração as despesas efetivamente realizadas com férias, 13º e rescisões na competência;
(2) - O resultado considera apenas o valor provisionado para a competência.

RECEBIMENTO SES/SEAF/DGF
(DATA E ASSINATURA)

DATA

ASSINATURA RESPONSÁVEL PELA UNIDADE

 GOVERNO DO ESTADO DE PERNAMBUCO SECRETARIA DE SAÚDE DO ESTADO DE PERNAMBUCO SECRETARIA EXECUTIVA DE ADMINISTRAÇÃO E FINANÇAS DIRETORIA GERAL DE FINANÇAS DEMONSTRATIVO DE INFORMAÇÕES FINANCEIRAS COMPLEMENTARES		PCF - Abril/2022 - Revisão 09 - V3	
		MÊS/ANO COMPETÊNCIA	ANO CONTRATO
		05/2023	10
UNIDADE		RESPONSÁVEL PELA UNIDADE	
UPAE LIMOIEIRO		HELIO BEZERRA COUTINHO NETO	
DISPONIBILIDADE DE RECURSOS			
CAIXA			
DESCRIÇÃO		VALOR	
SALDO INICIAL (1)		R\$	-
DÉBITOS (2)		R\$	-
CRÉDITOS (3)		R\$	-
SALDO FINAL (4 = 1-2+3)		R\$	-
CONTA CORRENTE			
DESCRIÇÃO		VALOR	
SALDO INICIAL (1)		R\$	-
DÉBITOS (2)		R\$	943.070,73
CRÉDITOS (3)		R\$	943.070,73
SALDO FINAL (4 = 1-2+3)		R\$	-
APLICAÇÕES FINANCEIRAS			
DESCRIÇÃO		VALOR	
SALDO INICIAL (1)		R\$	824.925,96
RESGATES (2)		R\$	494.251,99
APLICAÇÕES (3)		R\$	426.715,27
RENDIMENTO APLICAÇÕES (4)		R\$	9.259,77
TRIBUTOS (5)		R\$	-
SALDO FINAL (6 = 1-2+3+4-5)		R\$	766.649,01
SALDO DE RECURSOS DISPONÍVEIS (CAIXA+CC+APLICAÇÃO)		R\$	766.649,01
CONTROLE DE EMPRÉSTIMOS RECEBIDOS / CONCEDIDOS			
DESCRIÇÃO		SELECIONAR UNIDADE NA LISTA SUSPensa	VALOR
(1) EMPRÉSTIMOS CONCEDIDOS PARA OUTRAS UNIDADES		R\$	-
(1.1) RECEBIMENTO DE EMPRÉSTIMO(S) CONCEDIDO(S) PARA OUTRA(S) UNIDADE(S)		R\$	-
(2) EMPRÉSTIMO(S) RECEBIDO(S) DE OUTRA(S) UNIDADE(S)		R\$	-
(2) PAGAMENTO(S) DE EMPRÉSTIMO(S) RECEBIDO(S) DE OUTRA(S) UNIDADE(S)		R\$	-
Obs: Para o campo (1) o valor será preenchido automaticamente de acordo com o que for informado na planilha "Relação de Despesas Pagas". Para o campo (2) o valor deverá ser digitado.			
SALDO DE ESTOQUE			
DESCRIÇÃO		VALOR	
INSUMOS ASSISTENCIAIS (1)		R\$	112.610,20
MATERIAIS/ CONSUMOS DIVERSOS (2)		R\$	32.849,68
INVESTIMENTOS (3)		R\$	640,00
SALDO FINAL (4 = 1+2+3)		R\$	146.099,88
CONTAS A PAGAR			
PESSOAL			
DESCRIÇÃO		VALOR	
ORDENADOS		R\$	133.039,09
ENCARGOS		R\$	36.207,15
BENEFÍCIOS		R\$	12.321,81
TOTAL		R\$	181.568,05
FORNECEDORES			
DESCRIÇÃO		VALOR	
Contas Vencidas no mês da prestação de contas		R\$	-
Contas Vencidas em meses anteriores à prestação de contas.		R\$	-
Contas a Vencer no mês subsequente ao mês da prestação de contas.		R\$	195.757,98
Contas a Vencer nos meses anteriores ao mês subsequente à prestação de contas.		R\$	3.067,22
TOTAL		R\$	198.825,20
TOTAL A PAGAR		R\$	380.393,25
SALDO DE PROVISÕES			
DESCRIÇÃO		VALOR	
SALDO INICIAL (1)		R\$	612.043,07
(-) TRANSFERÊNCIA DE PROVISÃO (CRÉDITO - ADMISSÃO DE FUNCIONÁRIO POR TRANSFERÊNCIA) (2)		R\$	-
PROVISÃO DO MÊS (3)		R\$	46.300,05
FÉRIAS (4)		R\$	25.533,03
13º SALÁRIO (5)		R\$	-
RESCISÕES (6)		R\$	11.265,09
(-) TRANSFERÊNCIA DE PROVISÃO (DÉBITO - DEMISSÃO DE FUNCIONÁRIO POR TRANSFERÊNCIA) (7)		R\$	-
DESPESA NÃO ACATADA (Férias, 13º e Rescisão - Competências Anteriores) (8)		R\$	-
SALDO FINAL (9 = 1+2+3-4-5-6+7-8) - Por Competência		R\$	621.545,00
CONTROLE DO PLANO DE INVESTIMENTO AUTORIZADO PELA SES			
DESCRIÇÃO		VALOR	
SALDO ANTERIOR (a)		R\$	-
RECEITA COM PLANO DE INVESTIMENTO AUTORIZADO PELA SES (b)		R\$	-
9. DESPESA COM PLANO DE INVESTIMENTO AUTORIZADO PELA SES (c)		R\$	-
9.1 EQUIPAMENTOS		R\$	-
9.2 MÓVEIS E UTENSÍLIOS		R\$	-
9.3 OBRAS E CONSTRUÇÕES		R\$	-
9.4 VEÍCULOS		R\$	-
9.5 OUTRAS DESPESAS COM INVESTIMENTOS		R\$	-
DEVOLUÇÃO DE SUPERÁVIT (CONTRATO PLANO DE INVESTIMENTO AUTORIZADO)		R\$	-
SALDO FINAL = (a) + (b) - (c)		R\$	-
CONTROLE DO GASTO DE PESSOAL			
DESCRIÇÃO		VALOR	
LIMITE % DE GASTO COM PESSOAL APROVADO EM CONTRATO			
TOTAL DAS DESPESAS COM RH (CLT + TERCEIRIZADOS)		R\$	381.647,64
TOTAL RH % EM RELAÇÃO A PARCELA DA RECEITA			83,31%
SITUAÇÃO			
DESPESAS COM ENSINO E PESQUISA			
DESCRIÇÃO		VALOR	
DESPESAS COM ENSINO E PESQUISA CONFORME PROPOSTA DA O.S.S		R\$	-
SALDO FINAL		R\$	-
* NÃO ACUMULA, CONFORME CONTRATO A DIFERENÇA NÃO UTILIZADA É REVERTIDA PARA CUSTEIO.			
RECEBIMENTO SES/SEAS/DGF (DATA e ASSINATURA)		DATA	ASSINATURA RESPONSÁVEL PELA UNIDADE